

SERIES WATERMIXER RT

■ **Monomando rectangular de latón cromado y zamak**

Chrome-plated brass and zamak rectangular mixer tap

Mitigeur monocommande rectangulaire en laiton chromé et zamak

■ **Frontal ancho de acero en 2 acabados diferentes***

Wide front panel available in 2 different finishes*

Panneau frontal grand en acier en 2 finitions différentes*

■ **Rociador de 200 x 150 mm**

200 x 150 mm showerhead

Pommeau de 200 x 150 mm

■ **Colector solar 30L de aluminio**

30L aluminum collector

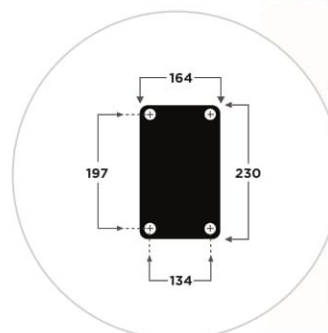
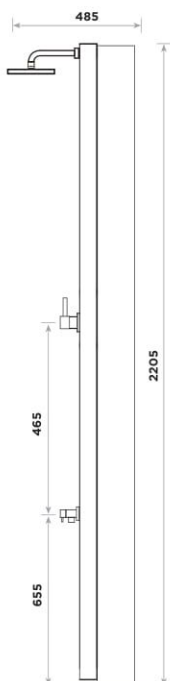
Capteur solaire 30L en aluminium

* **Acero lacado en marrón rústico**
Lacquered steel in rustic-brown
Acier laqué en marron rustique

* **Acero inoxidable AISI 304**
AISI 304 stainless steel
Acier inoxydable AISI 304



Dimensiones | Dimensions | Dimensions (mm)






Características | Features | Caractéristiques

- **Frontal de ancho 114 mm con diseño registrado**
114 mm wide and registered front panel design
Panneau frontal, largeur 114 mm avec conception brevetée
- **Revestimiento especial y tratamiento anticorrosión**
Special coating and anticorrosive treatment
Revêtement spécial et traitement anticorrosion
- **Entrada de agua de ½" hembra en acero inoxidable**
Female ½" main water inlet in stainless steel
Entrée d'eau de ½" femelle en acier inoxydable
- **Conexión a entrada de agua mediante latiguillo flexible**
Connection through flexible water connector
Raccordement à l'entrée d'eau par tuyau flexible
- **Incluye conjunto anclaje: tornillos, tacos y arandelas**
Fixing set is included: screws, anchors and washers
Jeu d'ancrage inclus: vis, chevilles et rondelles
- **Tornillo de desagüe de acero inox**
Stainless steel drain plug
Vis de vidange en acier inoxydable

Referencia Reference Référence	Frontal Front Panneau frontal	Mandos Knobs Robinets	Rociador Showerhead Pommeau	Grifo accesorio / lavapiés Accessory tap / foot washer Robinet accessoire / rince-pieds
30WRU-RT		 **	 **	-
30WRU-RTGR				✓
30WIN-RT		 **	 **	-
30WIN-RTGR				✓

** Disponibilidad de monomando y rociador con acabado bronce

Mixer tap and showerhead available in bronze finish
Disponible pommeau et monocommande en finition bronze



Accesorio / lavapiés
Accessory / foot washer
Accessoire / rince-pieds

Embalaje | Packaging | Emballage

- **Cartón Kraft ondulado de doble cara**
Kraft corrugated carton of double wall
Carton ondulé de double cannelure couverture Kraft
- **226 x 18 x 30**
Largo x ancho x alto (en cm)
Length x width x height (in cm)
Longueur x largeur x hauteur (en cm)
- **Peso | Weight | Poids: 14 kg**