


EDITION  
**WATERMIXER**  
*Black*

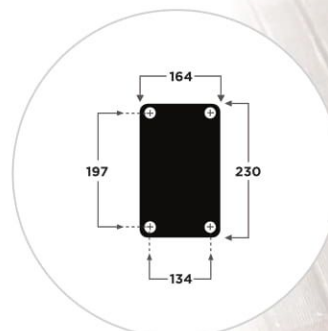
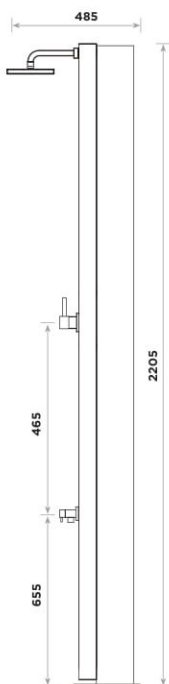


- **Monomando rectangular de latón cromado y zamak**  
Chrome-plated brass and zamak rectangular mixer tap  
*Mitigeur monocommande rectangulaire en laiton chromé et zamak*
- **Frontal ancho de acero en color negro\***  
Wide steel front panel in black colour\*  
*Panneau frontal grand en acier de couleur noir\**
- **Rociador de 200 x 150 mm**  
200 x 150 mm showerhead  
*Pommeau de 200 x 150 mm*
- **Colector solar 30L de aluminio**  
30L aluminum collector  
*Capteur solaire 30L en aluminium*



\* **Acero lacado en negro**  
Lacquered steel in black  
*Acier laqué noir*

**Dimensiones** | Dimensions | *Dimensions* (mm)




## Características | Features | Caractéristiques

- **Frontal de ancho 114 mm con diseño registrado**  
114 mm wide and registered front panel design  
*Panneau frontal, largeur 114 mm avec conception brevetée*
- **Revestimiento especial y tratamiento anticorrosión**  
Special coating and anticorrosive treatment  
*Revêtement spécial et traitement anticorrosion*
- **Entrada de agua de ½" hembra en acero inoxidable**  
Female ½" main water inlet in stainless steel  
*Entrée d'eau de ½" femelle en acier inoxydable*
- **Conexión a entrada de agua mediante latiguillo flexible**  
Connection through flexible water connector  
*Raccordement à l'entrée d'eau par tuyau flexible*
- **Incluye conjunto anclaje: tornillos, tacos y arandelas**  
Fixing set is included: screws, anchors and washers  
*Jeu d'ancrage inclus: vis, chevilles et rondelles*
- **Tornillo de desagüe de acero inox**  
Stainless steel drain plug  
*Vis de vidange en acier inoxydable*

Referencia Reference Référence	Frontal   Front Panneau frontal	Mandos   Knobs Robinets	Rociador   Showerhead Pommeau	Grifo accesorio / lavapiés Accessory tap / foot washer Robinet accessoire / rince-pieds
30BLACKGR		 **	 **	✓

\*\* Disponibilidad de monomando y rociador en acabado negro mate  
Mixer tap and showerhead available in matt black finish  
*Disponible monocommande et pommeau en finition noir mat*



Accesorio / lavapiés  
Accessory / foot washer  
Accessoire / rince-pieds



Adaptador | Adapter | Adaptateur  
Ref. ADPL-GR

## Embalaje | Packaging | Emballage

- **Cartón Kraft ondulado de doble cara**  
Kraft corrugated carton of double wall  
*Carton ondulé de double cannelure couverture Kraft*
- **226 x 18 x 30**  
**Largo x ancho x alto (en cm)**  
Length x width x height (in cm)  
*Longueur x largeur x hauteur (en cm)*
- **Peso | Weight | Poids: 14 kg**